Vikubyrjun
Hagtölur
23. september 2019

Vikan framundan

Vikud.	Dag.	kl	Viðburður	Tímabil	Birtingaraðili
mán	23.sep	09:00	Ársfjórðungslegar launavísitölur	2.ársfj.	Hagstofan
		09:00	Mánaðarleg launavísitala og tengdar vísitölur	ágú	Hagstofan
		09:00	Bein fjárfesting	2018	Seðlabankinn
þri	24.sep	09:00	Bankakerfi	ágú	Seðlabankinn
		09:00	Útboð verðbréfa	ágú	Seðlabankinn
			Viðskipti með atvinnuhúsnæði	ágú	Þjóðskrá
mið	25.sep	09:00	Nýskráningar og gjaldþrot hluta- og einkahlutafélaga	ágú	Hagstofan
fim	26.sep		Ferðaþjónusturáðstefna		Hagfræðideild Landsbankans
		09:00	Vinnumarkaður (mánaðarleg)	ágú	Hagstofan
fös	27.sep	09:00	Vísitala neysluverðs	sep	Hagstofan
			Útboð ríkisvíxla		Lánamál ríkisins
			Hagvísar		Seðlabankinn
		09:00	Meðalrekstrarkostnaður grunnskólanema 2018		Hagstofan
		09:00	Önnur fjármálafyrirtæki	ágú	Seðlabankinn
		09:00	Verðbr.-, fjárfest.- og fagfjárfestasjóðir	ágú	Seðlabankinn
		09:00	Staða markaðsverðbréfa	ágú	Seðlabankinn
		09:00	Verðbréfaviðskipti	ágú	Seðlabankinn
			Fjöldi útgefinna vegabréfa	ágú	Þjóðskrá

Verðbólga

Tólf mánaða breyting VNV ásamt framlagi undirliða (%)

	ágú.19	júl.19	ágú.18
Vístala neysluverðs	**3,2**	**3,1**	**2,6**
Framlag undirliða:			
Innfluttar vörur án áfengis, tóbaks og bensíns	1,3	1,1	-0,2
Bensín	0,1	0,1	0,2
Húsnæði	0,8	0,9	1,5
Innlendar vörur án búvöru og grænmetis	0,2	0,3	0,2
Almenn þjónusta	0,5	0,5	0,6
Aðrir liðir	0,3	0,3	0,3

Heimild: Hagstofan, Hagfræðideild Landsbankans

Mánaðarbreyting VNV

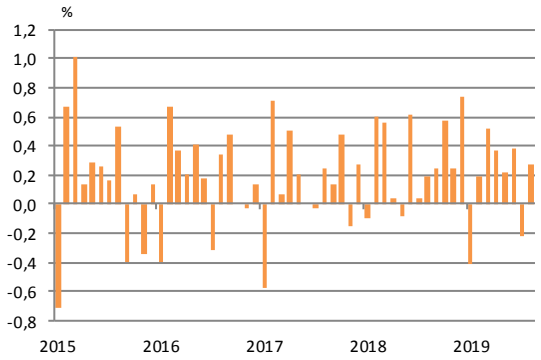

12 mánaða breyting

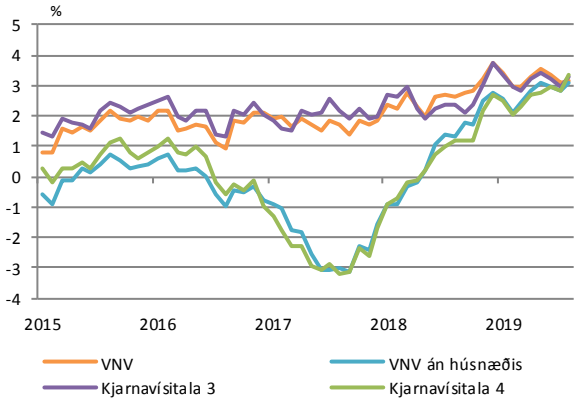

Undirliðir verðbólgu

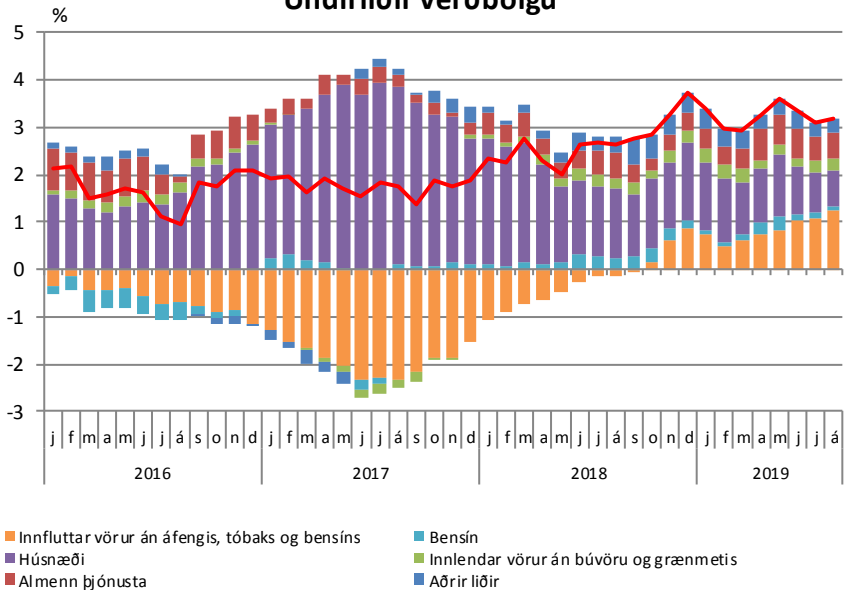

Verðbólguspá

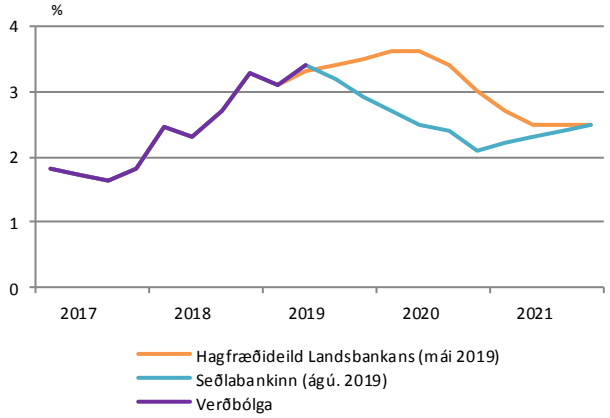

Væntingakönnun SÍ

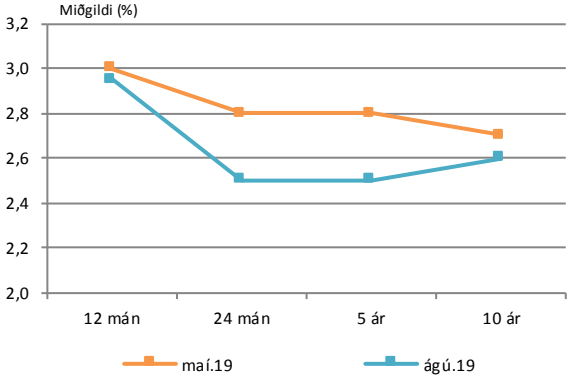

Ársverðbólga eftir 12 mán og 24 mán.
Meðaltal næstu 5 ár og næstu 10 ár

Næsta birting: 26. sept.

Vinnumarkaður (Hagstofan)

Niðurstöður vinnumarkaðsrannsóknar Hagstofunnar

	júl 2019	jún 2019	júl 2018
Atvinnuþátttaka (%)	83,4	84,0	84,1
Atvinnuleysi (%)	2,5	3,2	2,5
Hlutfall starfandi (%)	81,3	81,4	82,0
Starfandi (fjöldi)	208.400	209.100	205.700
Utan vinnumarkaðar (fjöldi)	42.500	41.100	39.800
Atvinnulausir (fjöldi)	5.400	6.800	5.200
Meðalfjöldi vinnustunda (klst)	41,5	41,0	42,5

Heimild: Hagstofan

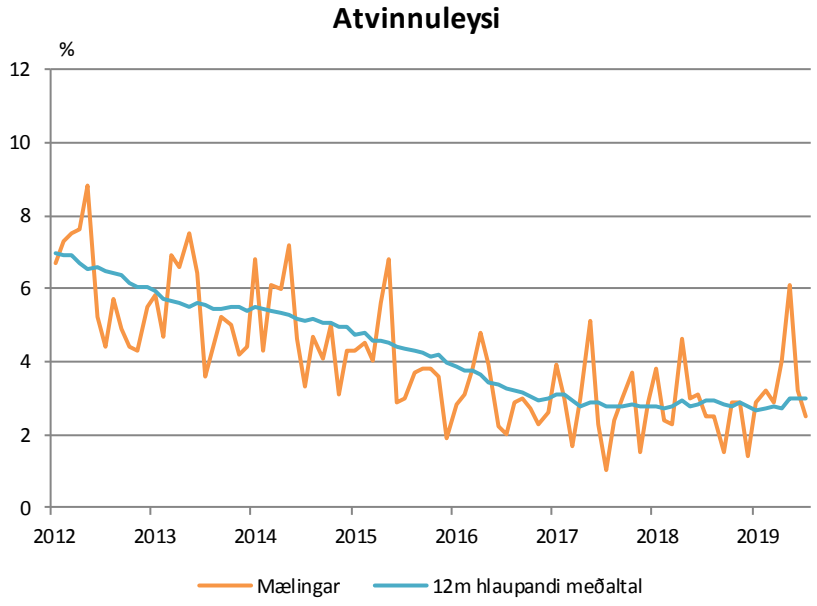

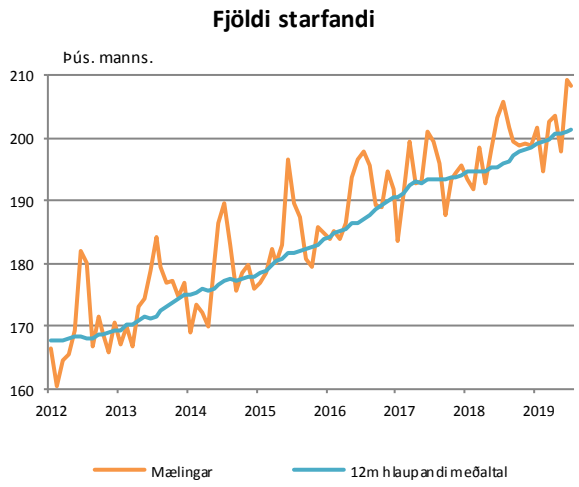

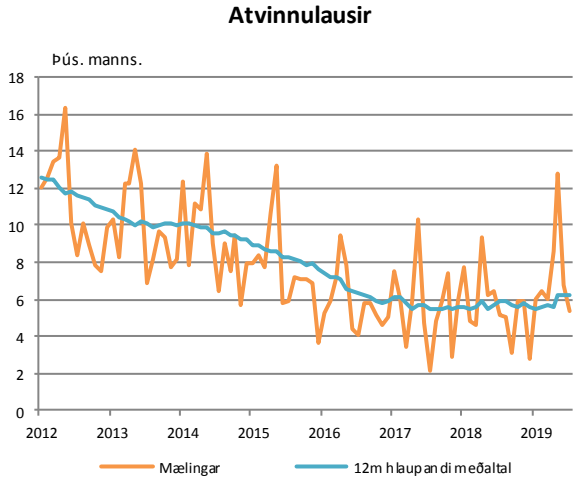

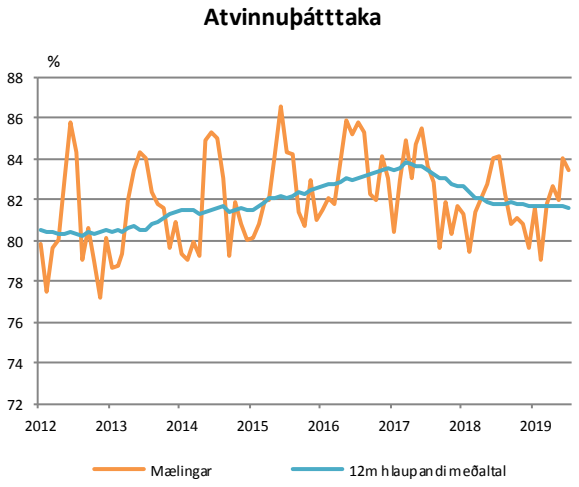

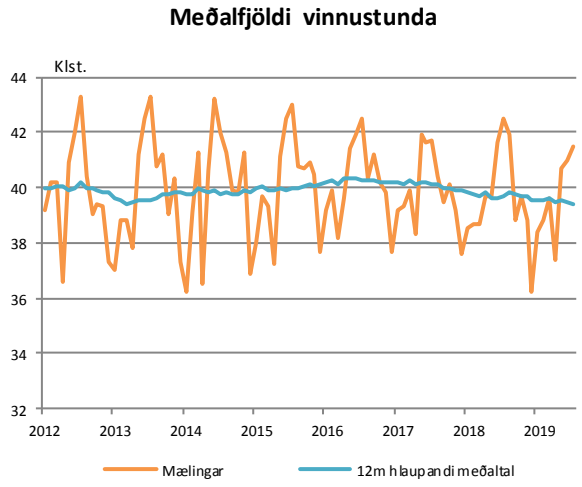

Næsta birting: 15. okt.

Skráð atvinnuleysi (Vinnumálastofnun)

Skráð atvinnuleysi

	ágú 2019	júl 2019	ágú 2018
Alls	**3,5**	**3,4**	**2,3**
Höfuðborgarsvæði	3,8	3,8	2,5
Landsbyggðin	2,9	2,9	1,9
Karlar	3,3	3,3	2,1
Konur	3,7	3,7	2,5

Heimild: Vinnumálastofnun

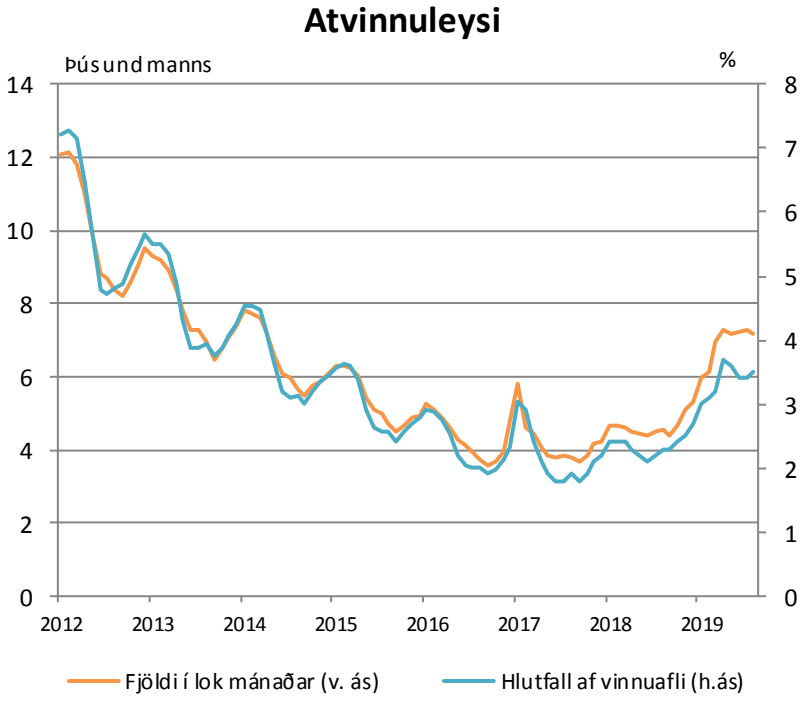

Skipting atvinnulausra ...

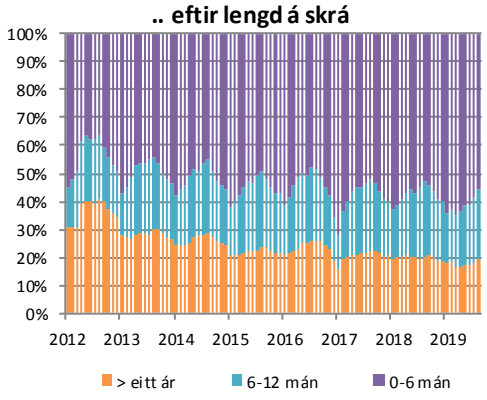

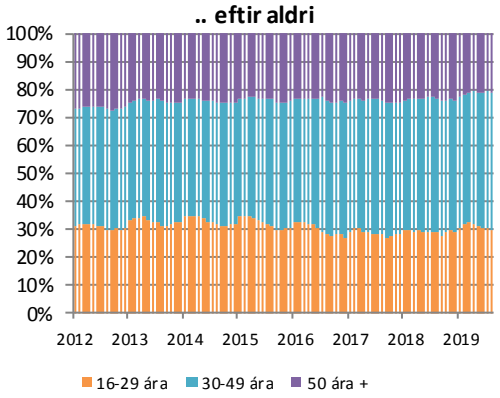

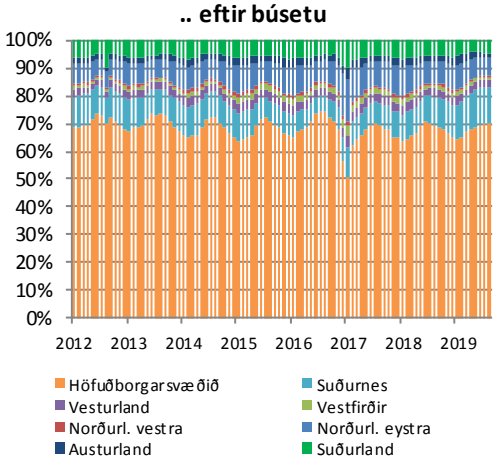

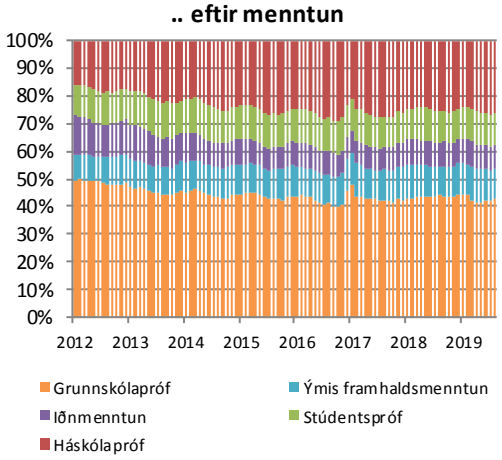

Vöruskiptajöfnuður

Næstu birtingar: 30. sept.: jan-ágú. (uppfærðar tölur)
4. okt.: sep (bráðabirgðatölur)

Vöruskipti (ma.kr.)

	júl 2019	jún 2019	júl 2018	Uppsafnað 2018	Uppsafnað 2017
Útflutningur alls	**44,8**	**44,8**	**55,6**	**428,4**	**428,5**
Sjávarafurðir alls	17,1	17,1	20,7	168,0	169,7
Landbúnaðarafurðir	2,1	2,1	1,3	18,4	13,6
Iðnaðarvörur	23,8	23,8	32,6	206,1	230,0
Aðrar vörur alls	1,8	1,8	1,1	35,8	15,1
Innflutningur alls	**57,0**	**57,0**	**77,3**	**506,1**	**560,9**
Mat- og drykkjarvörur	4,6	4,6	5,9	47,4	44,8
Hrá- og rekstrarvörur	14,9	14,9	22,0	147,3	153,9
Eldsneyti og smurolíur	9,9	9,9	10,5	62,2	81,9
Fjárfest.vörur	12,9	12,9	15,8	115,7	117,7
Flutningatæki	6,9	6,9	13,1	68,1	92,2
Neysluvörur ót.a.	7,8	7,8	8,6	65,1	67,2
Vörur ót.a	0,0	0,0	1,4	0,2	3,2
Jöfnuður	**-12,2**	**-12,2**	**-21,7**	**-77,6**	**-132,4**

Heimild: Hagstofa Íslands, Seðlabanki Íslands. Á föstu gengi (júní 2019)

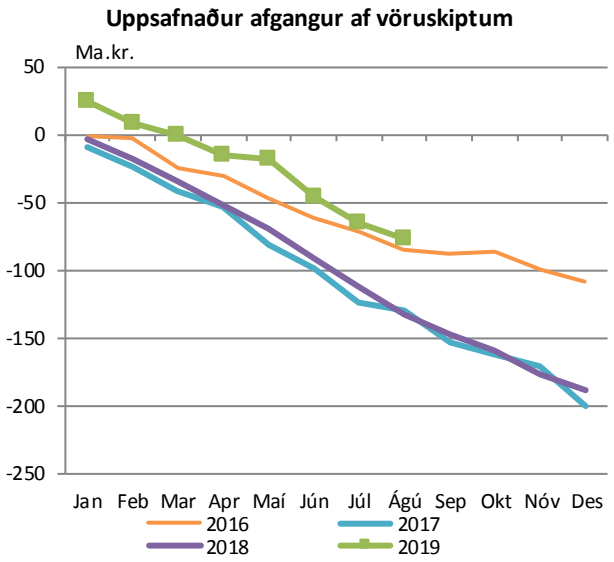

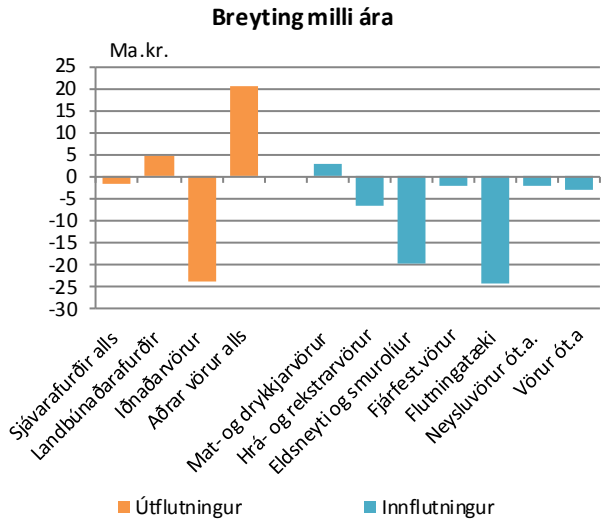

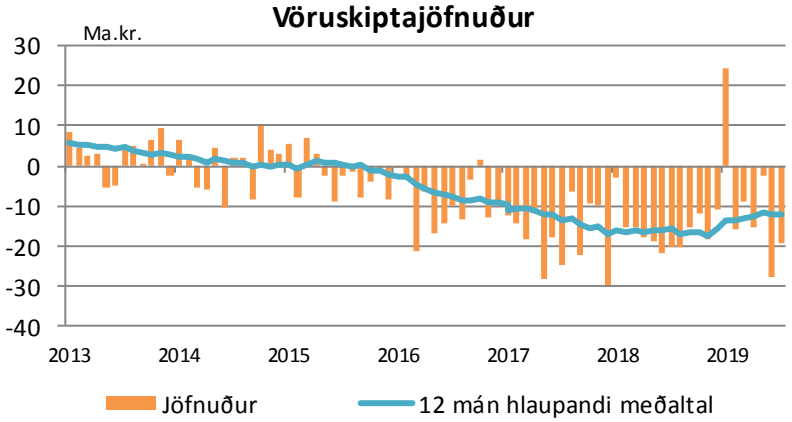

Ferðaþjónusta

Næstu birtingar: 30. sept..: Gistinætur
4. okt.: Ferðamann um Leifsstöð
15 okt.: Greiðslukortavelta

		12m.br.
Erlendir gestir um Leifsstöð (ágú, þús.manns)	251,9	-13,5%
Erlend greiðslukortavelta (ágú, evrur á mann)	904	-2,7%
Gistinætur útlendinga (júlí, þús)	455	2,8%
Nýting herbergja (júlí, %)	80,8	-1,9

Heimildir: Hagstofan, Ferðamálastofa, Seðlabanki Íslands, Hagfræðideild Landsbankans

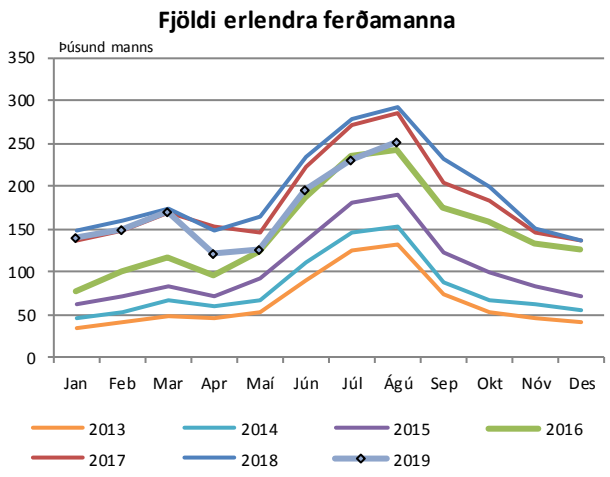

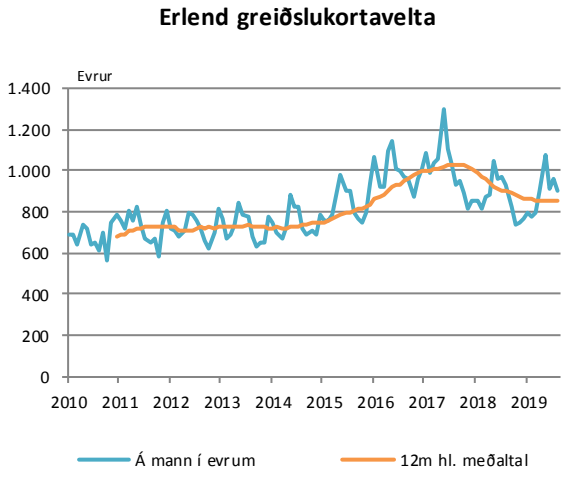

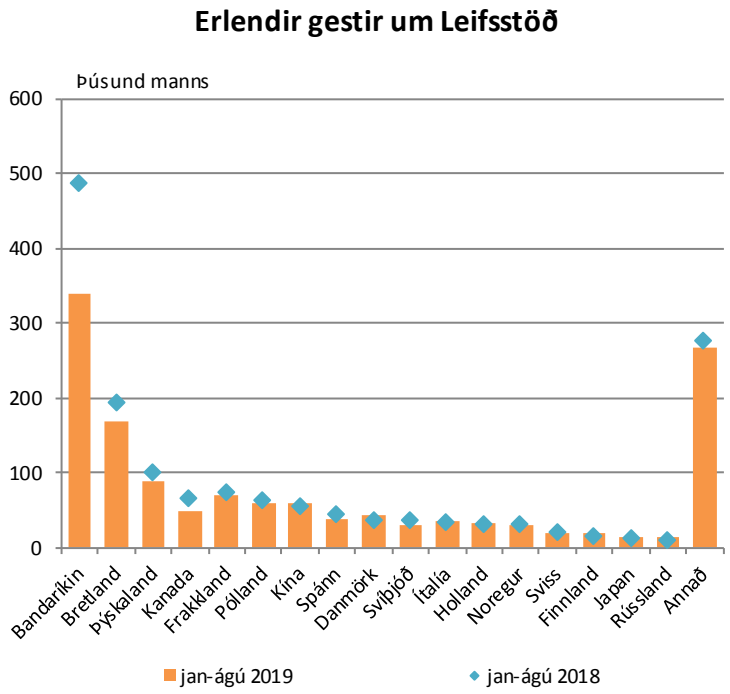

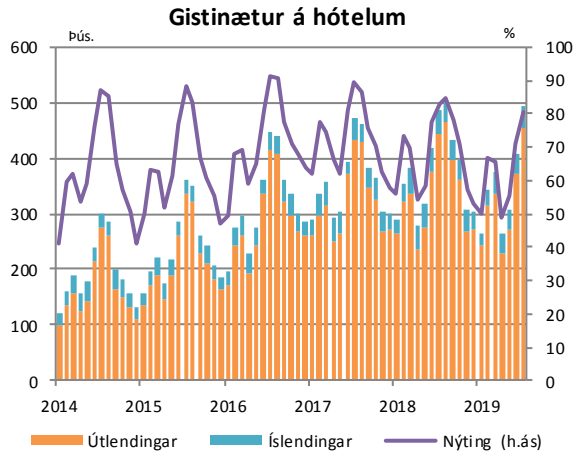

Fasteignamarkaðurinn

Næstu birtingar: 15. okt.: Vísitala íbúðaverðs
16. okt.: Vísitala leiguverðs

		12m br.
Vísitala íbúðarverðs (ágú)	629,2	3,6%
Vísitala leiguverðs (ágú)	198	3,7%
Velta (ágú, ma.kr.)	27,4	-27,8%

Heimildir: Þjóðskrá, Hagstofan, Hagfræðideild Landsbankans

Vísitala íbúðarverðs

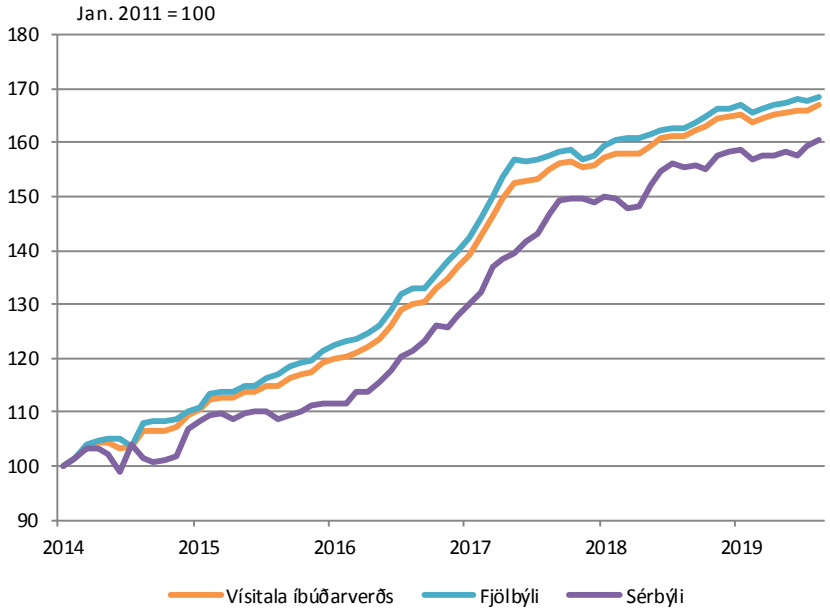

Raunverð

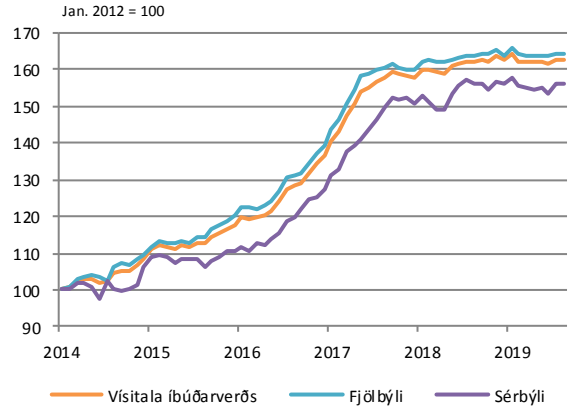

Raunverð m.v. vísitölu neysluverðs án húsnæðis

Mánaðarbreyting

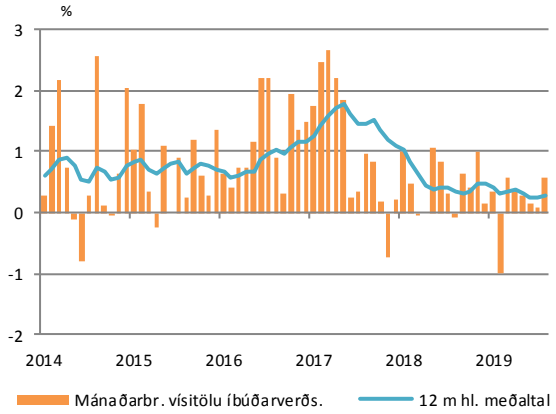

Velta á höfuðborgarsvæðinu

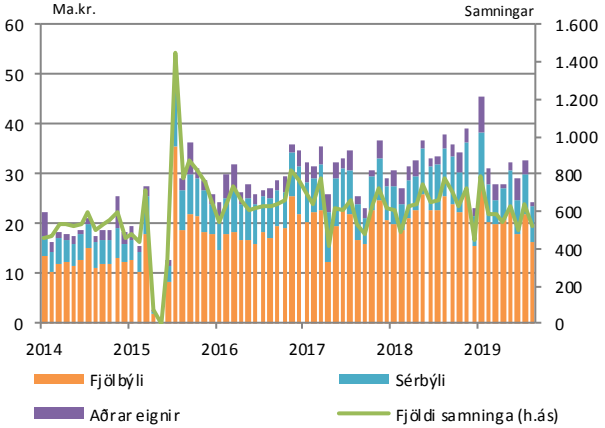

Leiguverð

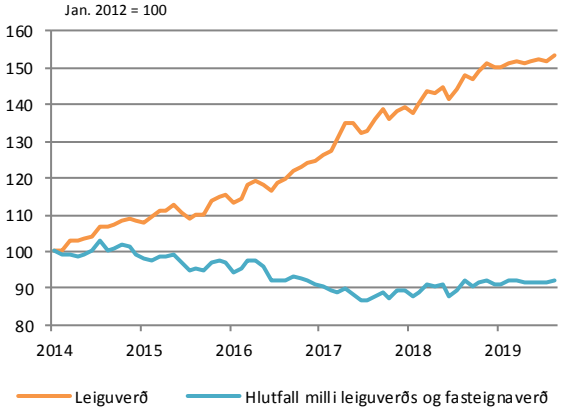

Innihald og form skjals þessa er unnið af starfsmönnum Hagfræðideildar Landsbankans hf. (hagfraedideild@landsbankinn.is) og byggist á aðgengilegum opinberum upplýsingum á þeim tíma sem greiningin var unnin. Mat á þeim upplýsingum endurspeglar skoðanir starfsmanna Hagfræðideildar Landsbankans á þeim degi þegar greiningin er dagsett, en þær geta breyst án fyrirvara.

Landsbankinn hf. og starfsfólk hans taka ekki ábyrgð á viðskiptum sem byggð eru á þeim upplýsingum og skoðunum sem hér eru settar fram.

Bent skal á að Landsbankinn hf. getur á hverjum tíma haft beinna eða óbeinna hagsmuna að gæta, ýmist sjálfur, dótturfélög hans eða fyrir hönd viðskiptamanna, s.s. sem fjárfestir, lánardrottinn eða þjónustuaðili. Greiningar eru engu að síður unnar sjálfstætt af Hagfræðideild Landsbankans og innan Landsbankans eru í gildi reglur um aðskilnað starfssviða sem eru aðgengilegar á vef bankans.