



**Vikubyrjun
Hagtölur
21. nóvember 2020**

Vikan framundan

Vikud.	Dag.	kl.	Viðburður	Tímabil	Birtingaraðili
mán	21. des.	09:00	Launavísitölur (ársfjórðungslegar)	3. ársfj.	Hagstofan
		09:00	Launavísitala (mánaðarleg)	nóv	Hagstofan
		09:00	Vísitala framleiðsluverðs	nóv	Hagstofan
þri	22. des.	09:00	Vísitala neysluverðs	des.	Hagstofan
			Hagvísar		Seðlabankinn
		09:00	Vinumarkaðurinn	nóv	Hagstofan
			Ferðapjónustan í tölum		Ferðamálastofa
		09:00	Gistinætur	nóv	Hagstofan
	09:00	Bankakerfi	nóv	Seðlabankinn	
	09:00	Útboð verðbréfa	nóv	Seðlabankinn	

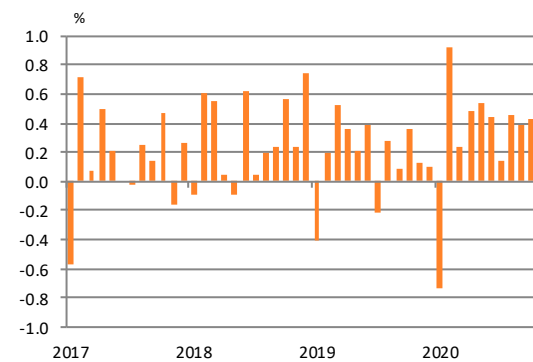
Verðbólga

Tólf mánaða breyting VNV ásamt framlagi undirliða (%)

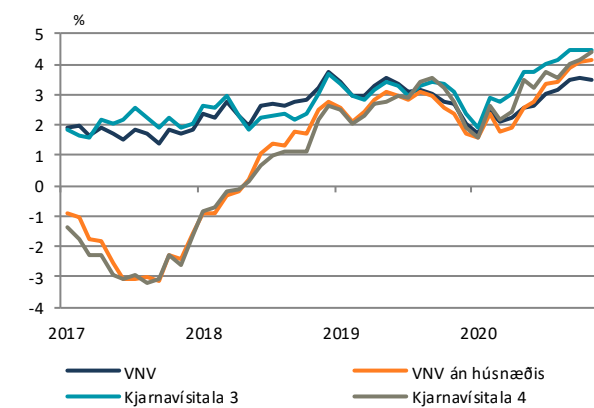
	nóv.20	okt.20	nóv.19
Vístala neysluverðs	3.5	3.6	2.7
Framlag undirliða:			
Innfluttar vörur án áfengis, tóbaks og bensíns	2.0	2.1	0.5
Bensín	-0.3	-0.2	0.0
Húsnæði	0.4	0.5	0.9
Innlendar vörur án búvöru og grænmetis	0.4	0.4	0.1
Almenn þjónusta	0.5	0.3	1.0
Aðrir liðir	0.4	0.5	0.2

Heimild: Hagstofan, Hagfræðideild Landsbankans

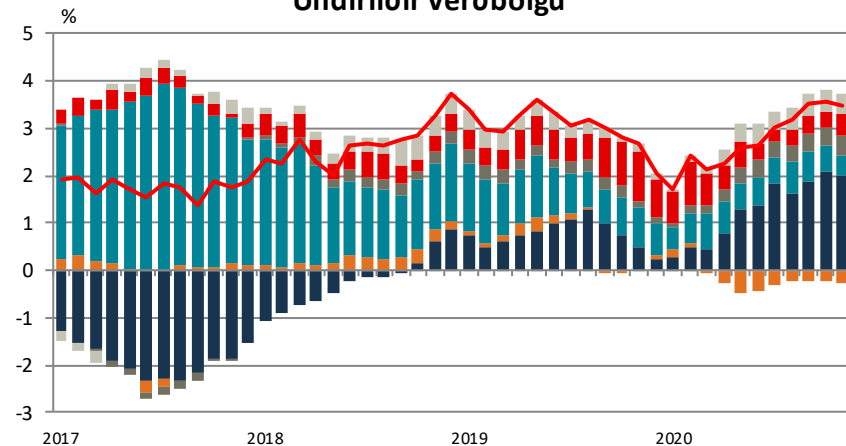
Mánaðarbreyting VNV



12 mánaða breyting

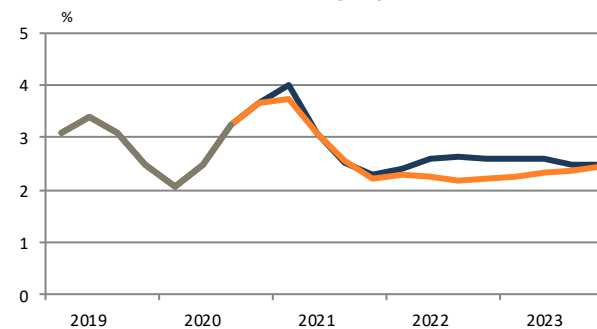


Undirliðir verðbólgu



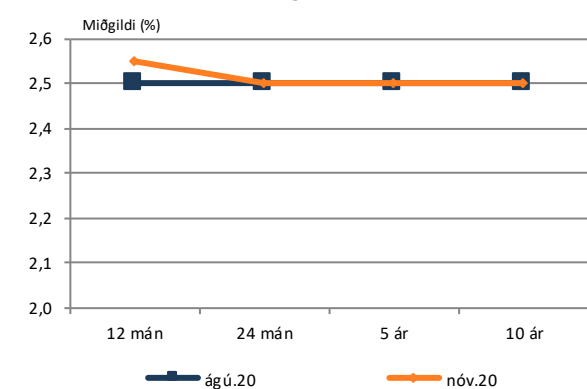
■ Innfluttar vörur án áfengis, tóbaks og bensíns
■ Húsnæði
■ Almenn þjónusta
■ Bensín
■ Innlendar vörur án búvöru og grænmetis
■ Aðrir liðir

Verðbólgupá



■ Hagfræðideild Landsbankans (okt 2020)
■ Seðlabankinn (nóv2020)
■ Verðbólga

Væntingakönnun Sí



Ársverðbólga eftir 12 mán og 24 mán.
Meðaltal næstu 5 ár og næstu 10 ár

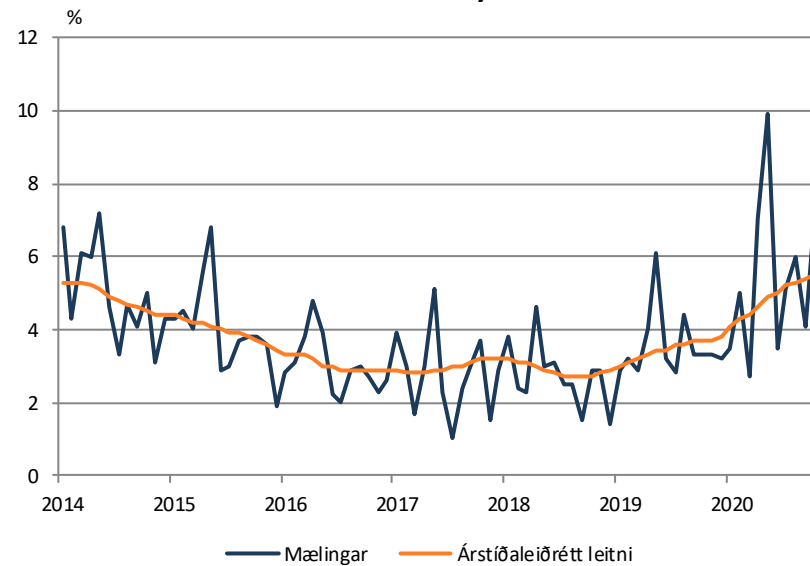
Vinnumarkaður (Hagstofan)

Niðurstöður vinnumarkaðsrannsóknar Hagstofunnar

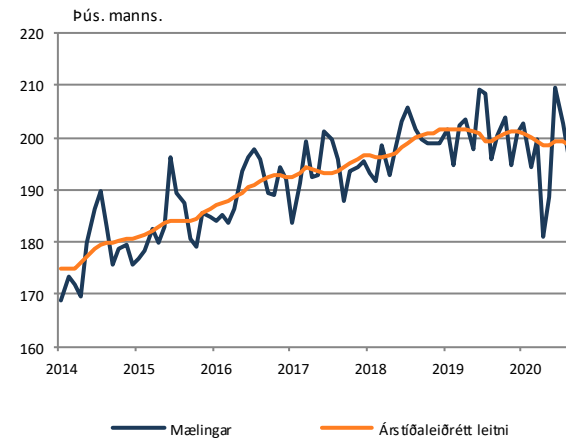
	okt 2020	sep 2020	okt 2019
Atvinnuþátttaka (%)	78,3	79,2	81,4
Atvinnuleysi (%)	6,8	4,1	3,3
Hlutfall starfandi (%)	73,0	76,0	78,7
Starfandi (fjöldi)	185.700	198.500	203.800
Utan vinnumarkaðar (fjöldi)	55.200	54.300	48.000
Atvinnulausir (fjöldi)	13.600	8.500	6.900
Meðalfjöldi vinnustunda (klst)	39,4	38,6	40,5

Heimild: Hagstofan

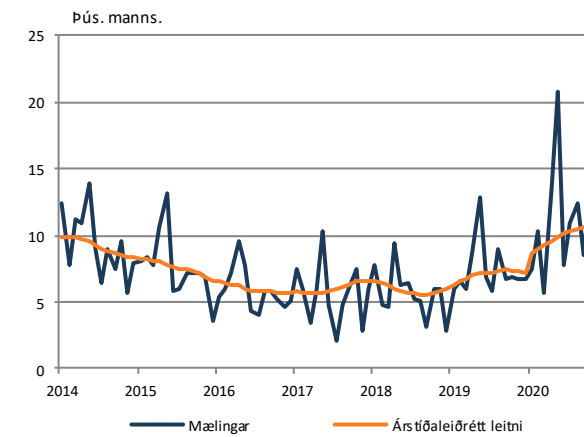
Atvinnuleysi



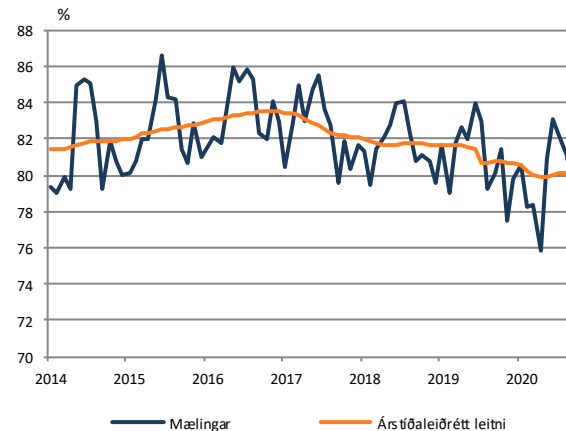
Fjöldi starfandi



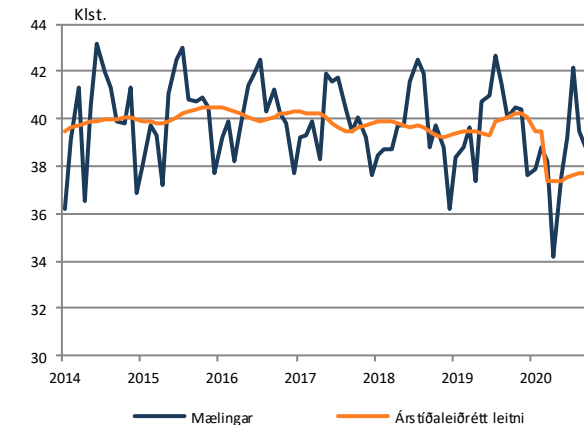
Atvinnulausir



Atvinnuþátttaka



Meðalfjöldi vinnustunda



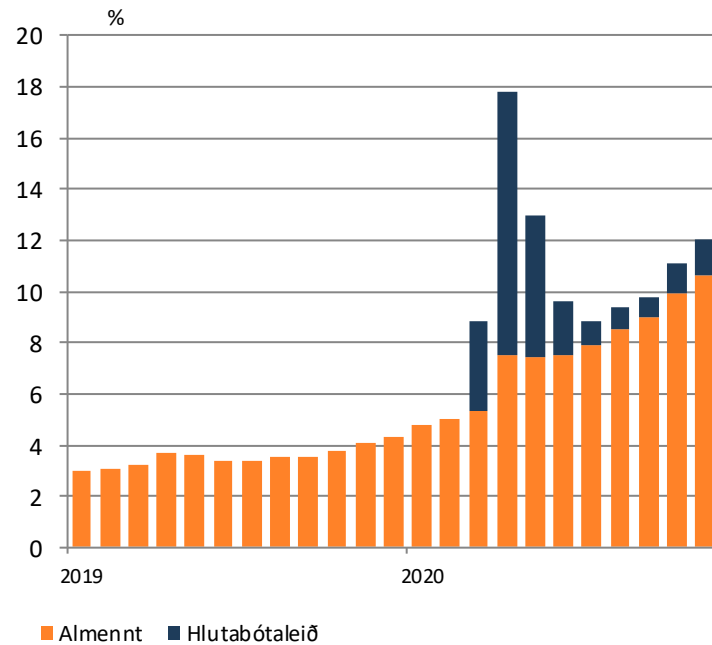
Skráð atvinnuleysi (Vinnumálastofnun)

Skráð atvinnuleysi

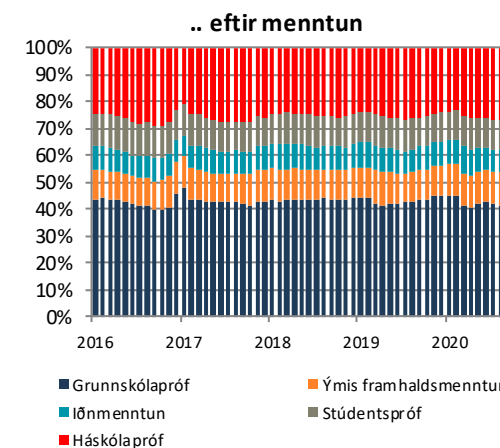
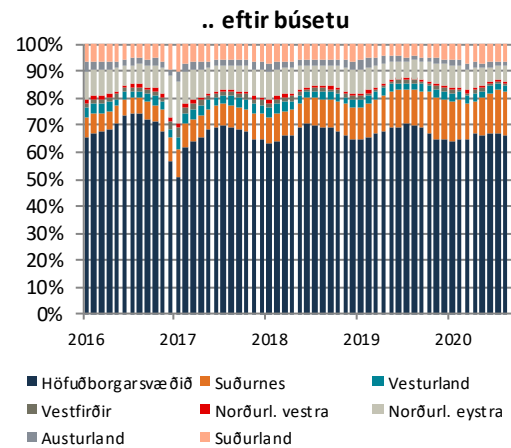
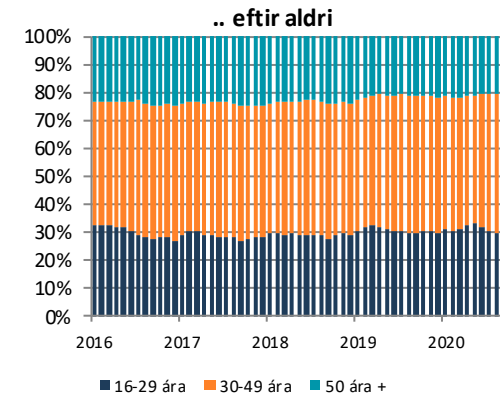
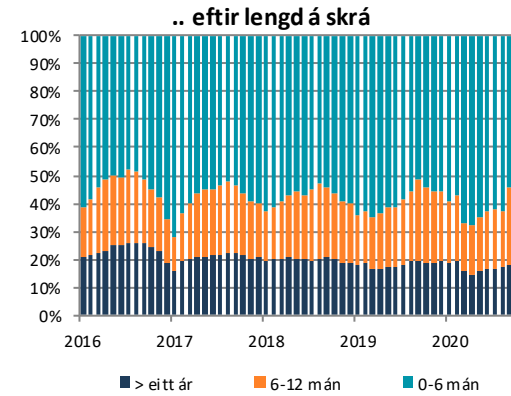
	nóv 2020	okt 2020	nóv 2019
Alls	12,0	11,1	4,1
Almennt	10,6	9,9	4,1
Minnkað starfshlutfall	1,4	1,2	

Heimild: Vinnumálastofnun

Atvinnuleysi



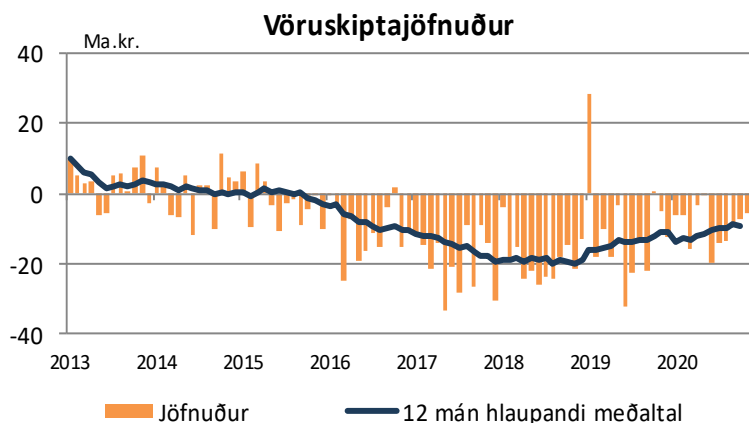
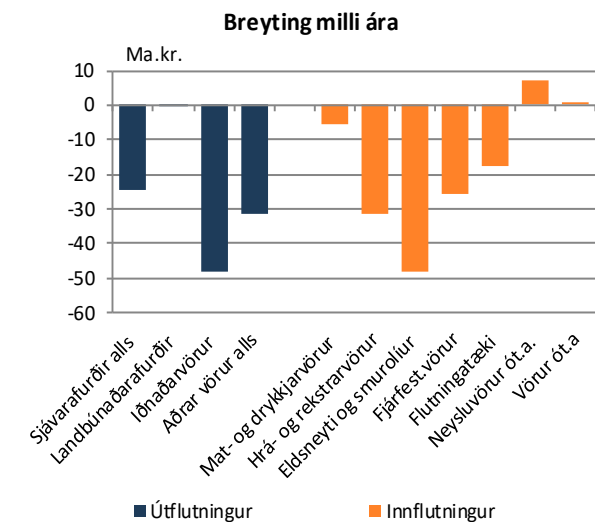
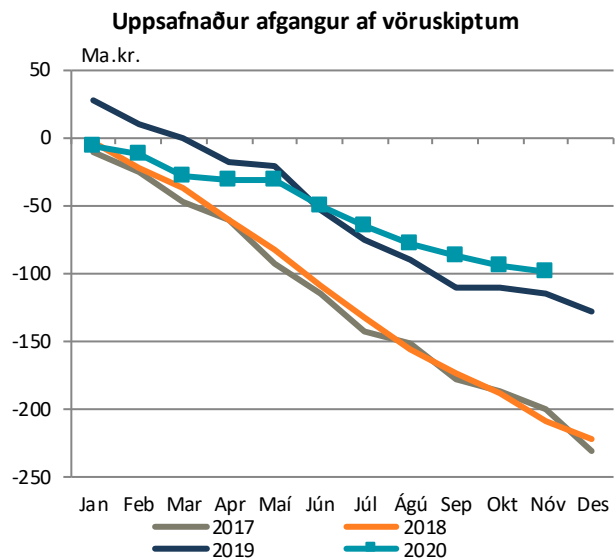
Skipting atvinnulausra...



Vöruskiptajöfnuður

Vöruskipti (ma.kr.)				Uppsafnað	
	nóv 2020	okt 2020	nóv 2019	2020	2019
Útflutningur alls	53,0	61,0	60,7	588,7	693,3
Sjávarafurðir alls	22,7	26,7	22,9	257,5	281,8
Landbúnaðarafurðir	3,1	3,6	4,8	32,1	32,6
Iðnaðarvörur	23,7	29,2	31,1	282,1	330,3
Aðrar vörur alls	3,4	1,5	1,9	17,0	48,6
Innflutningur alls	58,5	68,1	65,7	688,3	809,3
Mat- og drykkjarvörur	5,8	7,1	5,8	71,2	76,5
Hrá- og rekstrarvörur	16,0	20,5	17,8	201,3	232,9
Eldsneyti og smurólíur	3,2	6,4	7,5	52,9	101,1
Fjárfest.vörur	14,8	14,4	14,8	153,7	179,6
Flutningatæki	5,7	7,4	9,1	92,5	109,9
Neysluvörur ót.a.	12,9	12,3	10,7	116,1	108,9
Vörur ót.a	0,0	0,0	0,0	0,5	0,4
Jöfnuður	-5,5	-7,1	-5,1	-99,6	-116,0

Heimild: Hagstofa Íslands, Seðlabanki Íslands. Á föstu gengi (okt. 2020)

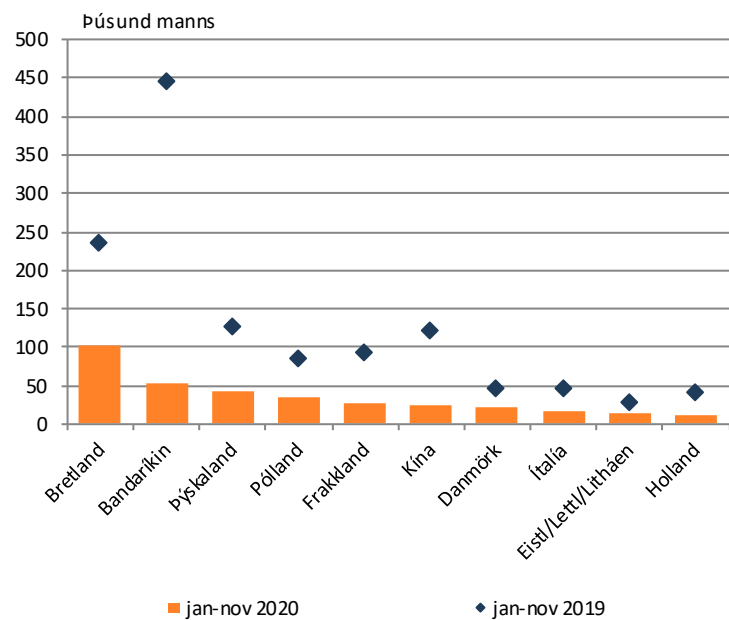


Ferðapjónusta

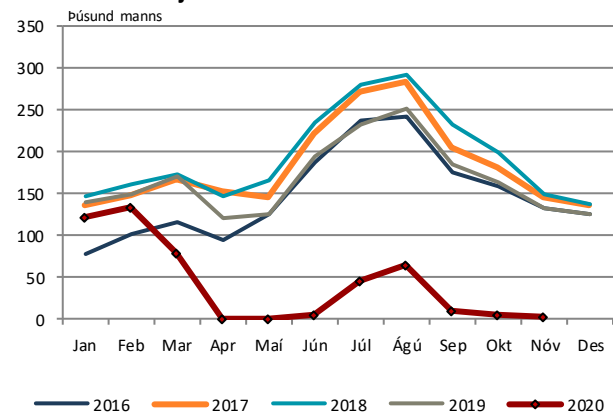
		12m.br.
Erlendir gestir um Leifsstöð (nón., þús.manns)	3,3	-97,5%
Erlend greiðslukortavelta (nón. ,ma.kr.)	1,6	-87,8%
Gistinætur útlendinga (ágú., þús)	16,4	-95,9%
Nýting herbergja (ágú., %)	16,2	-57,6

Heimildir: Hagstofan, Ferðamálastofa, Seðlabanki Íslands, Hagfræðideild Landsbankans

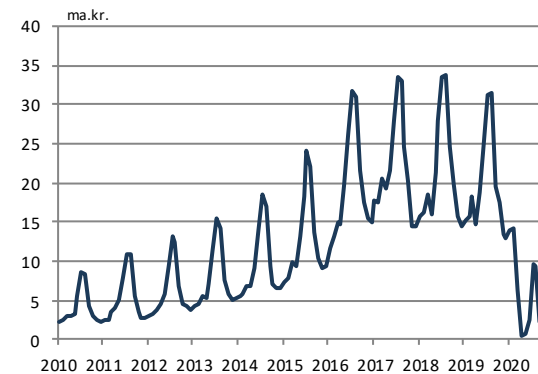
Erlendir gestir um Leifsstöð



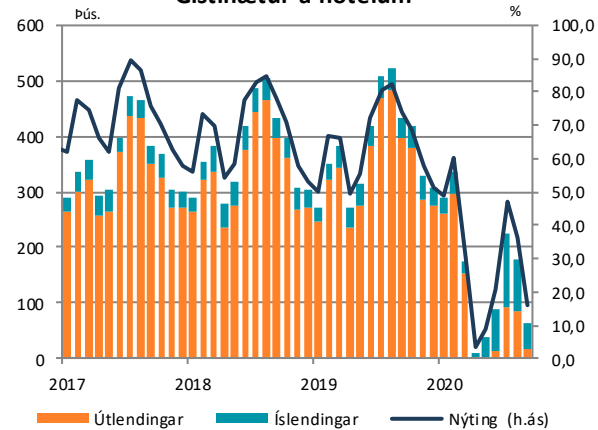
Fjöldi erlendra ferðamanna



Erlend greiðslukortavelta



Gistinætur á hótélum

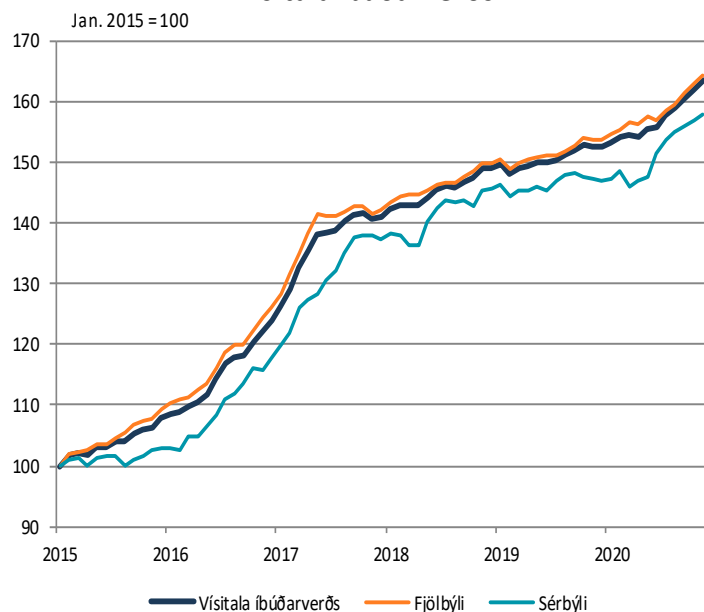


Fasteignamarkaðurinn

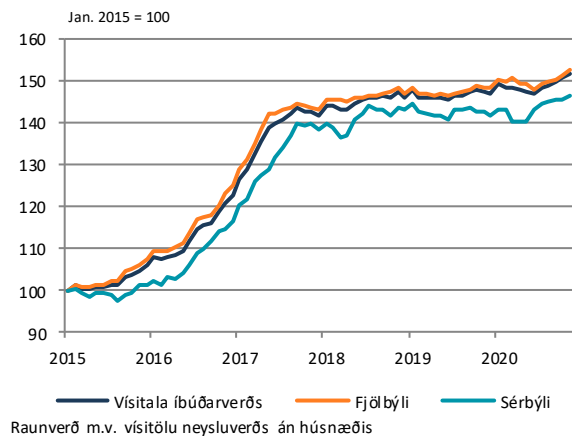
		12m br.
Vísitala íbúðarverðs (nón.)	680,1	7,2%
Vísitala leiguverðs (nón.)	200,1	1,4%
Velta (nón., ma.kr.)	39,0	4,0%

Heimildir: Þjóðskrá, Hagstofan, Hagfræðideild Landsbankans

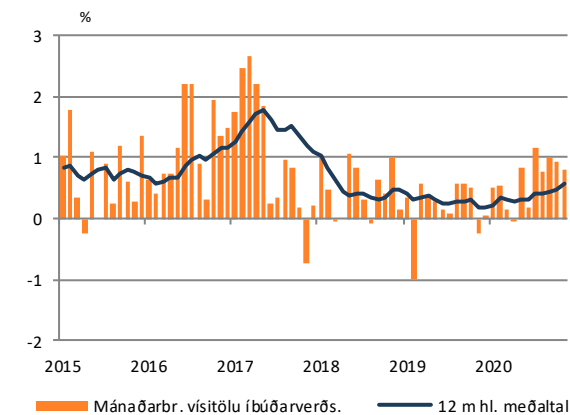
Vísitala íbúðarverðs



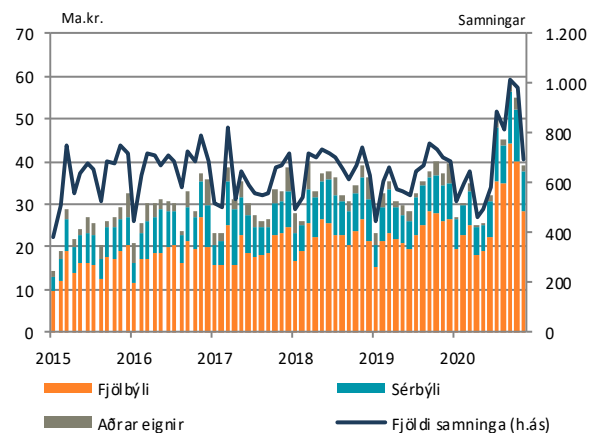
Raunverð



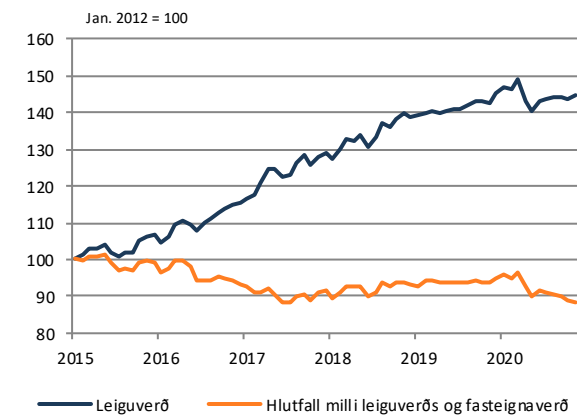
Mánaðarbreyting



Velta á höfuðborgarsvæðinu



Leiguverð



Innihald og form skjals þessa er unnið af starfsmönnum Hagfræðideildar Landsbankans hf. (hagfraedideild@landsbankinn.is) og byggist á aðgengilegum opinberum upplýsingum á þeim tíma sem greiningin var unnin. Mat á þeim upplýsingum endurspeglar skoðanir starfsmanna Hagfræðideildar Landsbankans á þeim degi þegar greiningin er dagsett, en þær geta breyst án fyrirvara.

Landsbankinn hf. og starfsfólk hans taka ekki ábyrgð á viðskiptum sem byggð eru á þeim upplýsingum og skoðunum sem hér eru settar fram.

Bent skal á að Landsbankinn hf. getur á hverjum tíma haft beinna eða óbeinna hagsmuna að gæta, ýmist sjálfur, dótturfélög hans eða fyrir hönd viðskiptamanna, s.s. sem fjárfestir, lánardrottinn eða þjónustuaðili. Greiningar eru engu að síður unnar sjálfstætt af Hagfræðideild Landsbankans og innan Landsbankans eru í gildi reglur um aðskilnað starfssviða sem eru aðgengilegar á vef bankans.

